



Tecnologías y seguridad en la escuela

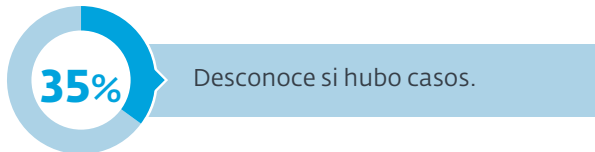
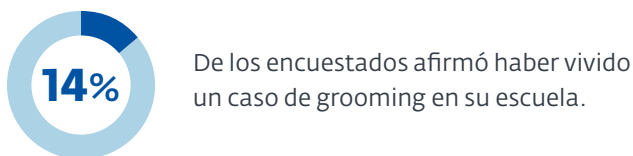
La ONG Argentina Cibersegura presenta los resultados de la encuesta a docentes, realizada con el ánimo de conocer sus opiniones en relación a las problemáticas relacionadas al uso que hacen los alumnos de Internet y los riesgos asociados, un tema que involucra inevitablemente a las instituciones educativas.

585
Participantes

Incidentes en las escuelas

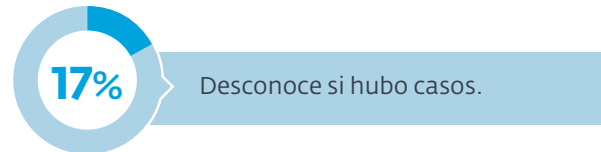
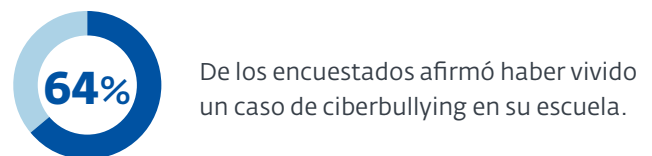
Grooming

Contacto de un adulto con un menor a través de Internet con el objetivo de generar que este último realice acciones de índole sexual.



Ciberbullying (o ciberacoso)

Molestar, agredir, amenazar, humillar o acosar a una persona utilizando medios informáticos.



95%

De los encuestados considera que las instituciones educativas deben intervenir frente a estas problemáticas. Sin embargo, no todas las instituciones realizan actividades educativas para prevenirlas.

¿Realizaron actividades para trabajar en la problemática?

No se realizaron actividades

28%

Se realizaron actividades para Grooming y Ciberbullying

36%

Se realizaron actividades sobre una de las problemáticas

36%

El **49.6%** no recibió capacitación navegación segura por Internet. De aquellos que sí recibieron capacitación, el **18%** la calificó como insuficiente.

Edades más vulnerables

¿A qué edades considera que los menores son más vulnerables en internet?



0.4%
0 a 5 años



3.8%
6 a 8 años



24.4%
9 a 11 años



63%
12 a 14 años



8.5%
15 a 17 años



Los docentes piensan...

88% Los niños acceden a la tecnología desde muy temprana edad.

86% Los menores suben demasiada información personal a las redes.

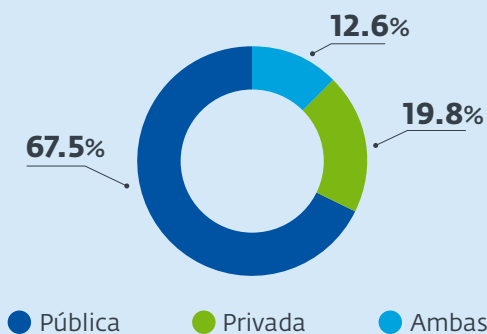
71% Los chicos no son supervisados por sus padres en estos temas.

54% A los chicos no les importa la privacidad.

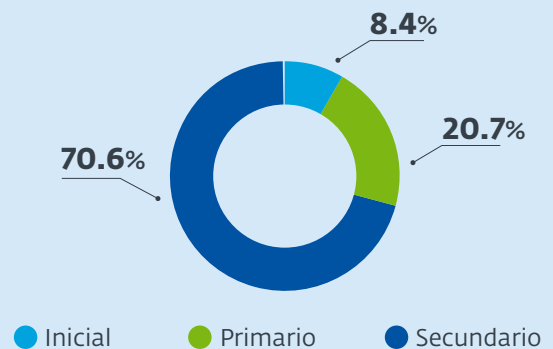
33% Los niños saben más que los adultos de tecnología.

Datos demográficos

Actualmente, trabaja en una institución educativa de gestión:



¿En qué nivel educativo ejerce?



Principales provincias

Contestaron docentes de 23 provincias.



18.6%
CABA



30.9%
Provincia de Bs. As.



10.8%
Santa Fe



10.3%
Cordoba



5%
Mendoza

Encuesta de carácter anónimo realizada entre Junio y Julio de 2016, a las bases de datos de docentes de Argentina Cibersegura y la Organización de Estados Iberoamericanos, a quienes agradecemos el apoyo en esta iniciativa.